



Guida all'utilizzo del software

ZetaSchool

per i genitori

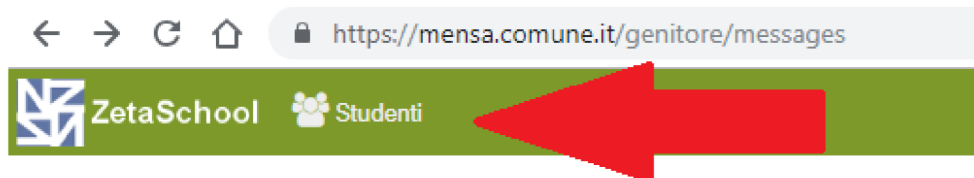
Allegato PagoPA



**Portale del
Cittadino**

2. Pagamento tramite PagoPA

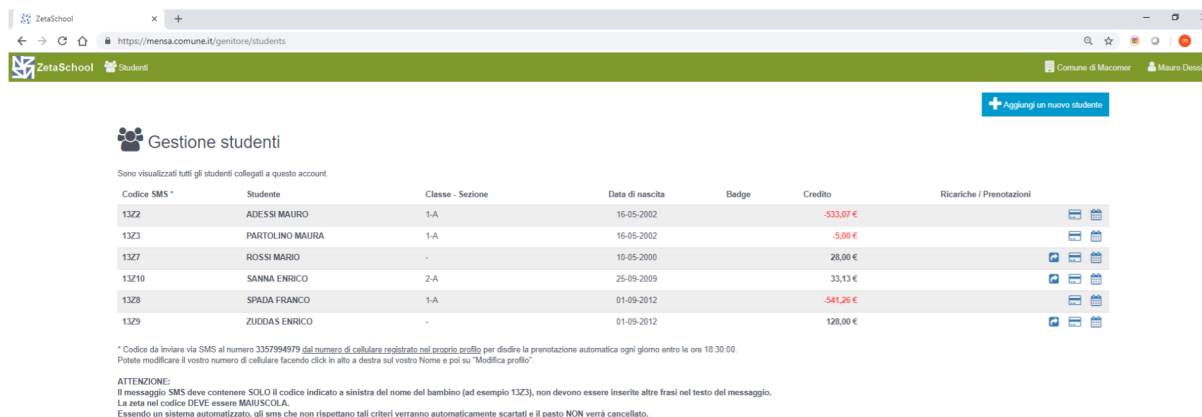
Dalla schermata principale del profilo "genitore" cliccate su "Studenti"















 **Bacheca**

Nessun elemento trovato

Verrete indirizzati sulla pagina di riepilogo degli studenti collegato al vostro account:

A screenshot of the ZetaSchool website showing the 'Gestione studenti' page. The page title is 'Gestione studenti' and it includes a table of student records. The table has columns for 'Codice SMS', 'Studente', 'Classe - Sezione', 'Data di nascita', 'Badge', 'Credito', and 'Ricariche / Prenotazioni'. There are also icons for adding a new student and a button for 'Aggiungi un nuovo studente'.

Codice SMS *	Studente	Classe - Sezione	Data di nascita	Badge	Credito	Ricariche / Prenotazioni
13Z2	ADESSI MAURO	1-A	16-05-2002		-535,07 €	 
13Z3	PARTOLINO MAURA	1-A	16-05-2002		-5,00 €	 
13Z7	ROSSI MARIO	-	10-05-2000		28,00 €	 
13Z10	SANNA ENRICO	2-A	25-09-2009		33,13 €	 
13Z8	SPADA FRANCO	1-A	01-09-2012		-541,26 €	 
13Z9	ZUDDAS ENRICO	-	01-09-2012		128,00 €	 

* Codice da inviare via SMS al numero 3357994979 dal numero di cellulare registrato nel proprio profilo per disdire la prenotazione automatica ogni giorno entro le ore 18.30.00. Potete modificare il vostro numero di cellulare facendo click in alto a destra sul vostro Nome e poi su "Modifica profilo".

ATTENZIONE:
Il messaggio SMS deve contenere SOLO il codice indicato a sinistra del nome del bambino (ad esempio 13Z2), non devono essere inserite altre frasi nel testo del messaggio. La zita nel codice DEVE essere MAIUSCOLA. Essendo un sistema automatizzato, gli sms che non rispettano tali criteri verranno automaticamente scartati e il pasto NON verrà cancellato.

Per inserire una nuova ricarica cliccate sull'icona evidenziata nella figura seguente

Gestione studenti

Sono visualizzati tutti gli studenti collegati a questo account.

Codice SMS *	Studente	Classe - Sezione	Data di nascita	Badge	Credito	Ricariche / Prenotazioni
13Z2	ADESSI MAURO	-	16-05-2002	999999	-12,07 €	

* Codice da inviare via SMS al numero 3202041940 dal numero di cellulare registrato nel proprio profilo per disdire la prenotazione automatica ogni giorno entro le ore 18:30:00. Potete modificare il vostro numero di cellulare facendo click in alto a destra sul vostro Nome e poi su "Modifica profilo".

Verrete indirizzati nella pagina di elenco delle ricariche effettuate nell'anno scolastico

Annualità: 2016-2017

Ricariche: ADESSI MAURO

Data	Rivenditore	Servizio	Importo	Commissioni	Importo netto
05/12/2016 16:01	AMMINISTRAZIONE - macomer@comune.it		-0,12 €	0,00 €	-0,12 €
24/11/2016 17:28	AMMINISTRAZIONE - macomer@comune.it		-1,75 €	0,00 €	-1,75 €
24/11/2016 17:28	AMMINISTRAZIONE - macomer@comune.it		-1,70 €	0,00 €	-1,70 €
24/11/2016 17:23	AMMINISTRAZIONE - macomer@comune.it		-17,00 €	0,00 €	-17,00 €
24/11/2016 17:21	AMMINISTRAZIONE - macomer@comune.it		-1,00 €	0,00 €	-1,00 €
24/11/2016 17:20	AMMINISTRAZIONE - macomer@comune.it		-1,00 €	0,00 €	-1,00 €
24/11/2016 17:17	AMMINISTRAZIONE - macomer@comune.it		-1,00 €	0,00 €	-1,00 €
24/11/2016 17:10	AMMINISTRAZIONE - macomer@comune.it		-1,00 €	0,00 €	-1,00 €
24/11/2016 17:08	AMMINISTRAZIONE - macomer@comune.it		-1,00 €	0,00 €	-1,00 €
24/11/2016 17:04	AMMINISTRAZIONE - macomer@comune.it		-1,55 €	0,00 €	-1,55 €

Comune di Macomer Mauro Dessi

+ Nuova Ricarica Esporta in PDF

Importo	Commissioni	Importo netto
1,00 €	N.D.*	1,00 €
1,00 €	N.D.*	1,00 €

Cliccando su "Nuova ricarica" si aprirà la pagina di scelta tra le tipologie di ricariche effettuabili online:

Nuova ricarica

Metodo di pagamento PayPal PagoPA

Importo *

Commissioni Calcolate in automatico

Importo netto Calcolato in automatico

Note

Saranno riportate nella ricevuta

I campi marcati con * sono obbligatori

Chiudi Procedi con il pagamento

Selezionate "PagoPA", per procedere con questo tipo di pagamento. Indicate l'importo netto della ricarica che volete effettuare nel campo "importo".

Nuova ricarica ×

Metodo di pagamento PayPal PagoPA

Importo *

Commissioni Calcolate in automatico


Importo netto Calcolato in automatico

Note

Saranno riportate nella ricevuta

I campi marcati con * sono obbligatori

Il campo commissioni sarà sempre uguale a zero in questa fase, in quanto non ancora quantificabile e dipendente dalle scelte successive effettuate durante il pagamento:

 Nuova ricarica x

Metodo di pagamento PayPal PagoPA

Importo *

Commissioni **Importo netto**

Calcolate in automatico Calcolato in automatico

Note

Saranno riportate nella ricevuta

I campi marcati con * sono obbligatori

Chiudi Procedi con il pagamento

Una volta premuto il pulsante "Procedi con il pagamento", in pochi istanti, verrete reindirizzati sulla pagina dell'Intermediario Ente creditore che nel nostro caso è E-fil:



Comune di Sanluri
/RFB/081834600000227/1.00/TXT/Acquisto crediti per servizi scolastici
1,00€

IT ▾



Benvenuto nel sistema di pagamento della Pubblica Amministrazione italiana: pagoPA

 **ENTRA CON SPID**

[Non hai SPID? Scopri di più](#)

Entra con la tua email

A questo punto potete accedere con le credenziali SPID (per chi ne è in possesso) oppure indicare la vostra email (sulla quale riceverete la ricevuta del pagamento) e accedere al sistema di pagamento.

Seguite la procedura guidata scegliendo il metodo di pagamento a voi più gradito e, una volta completata la procedura, verrete reindirizzati automaticamente nuovamente sulla pagina con l'elenco degli studenti collegati col vostro account.

Per alcuni tipi di pagamento (ad. es. quelli effettuati tramite PostePay) l'accredito dell'importo potrebbe non essere istantaneo.